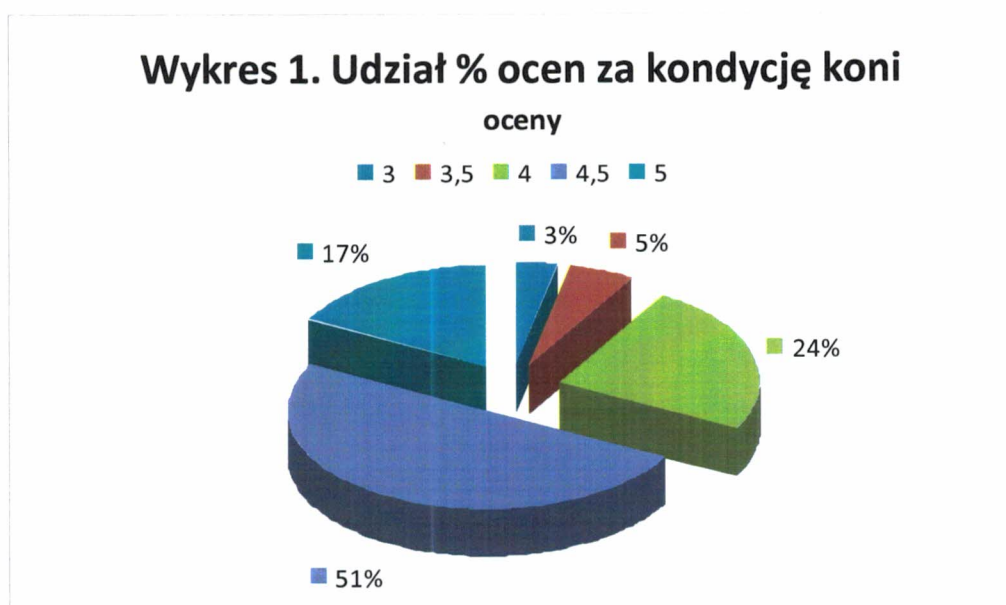


Podsumowanie wyników badań okresowych  
koni pracujących na trasie Palenica – Włosienica w roku 2022

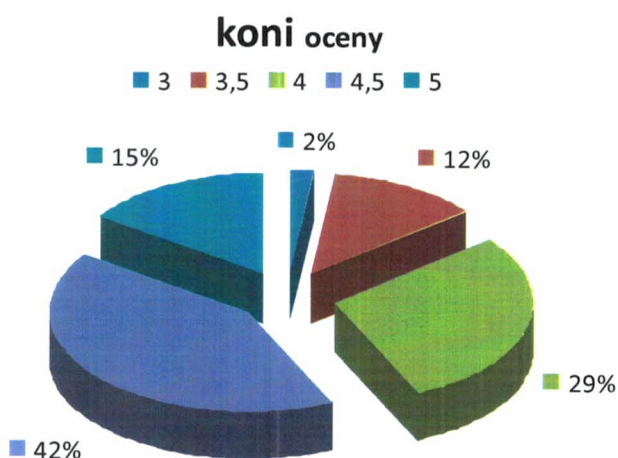
Tegoroczne badania koni pracujących na drodze do Morskiego Oka odbyły się w 8-9 lipca (I tura badań) oraz 28 lipca (II tura badań). Łącznie poddano badaniom okresowym 290 koni. Badania przeprowadzone zostały, podobnie jak w roku poprzednim, na stanowisku usytuowanym w Palenicy Białczańskiej. Podobnie jak przy poprzednich badaniach w ramach tej oceny brane były pod uwagę parametry takie jak: kondycja konia wraz ze stanem umięśnienia i ewentualnego otłuszczenia koni, pielęgnacja konia, stan kopyt i kucia, stan i dopasowanie uprzęży, rodzaj i dopasowanie kielzna a także rasa i wiek koni. Wyniki badań koni pracujących na trasie do Morskiego Oka obejmującą oceny: od 5,0 – bardzo dobry, dalej 4,5, 4,0, 3,5 do 3 (słaby).

Rozkład procentowy ocen przyznanych za kondycję koni, w tym przypadku stopień ich umięśnienia, odżywienia bądź otłuszczenia, przedstawia Wykres 1.



W obecnym roku wśród ocenianych koni 68% koni, otrzymało ocenę 4,5 i 5 co ponownie, porównując do lat poprzednich stanowi wzrost o ok. 6%. Średnia ważona ocena wynosiła 4,36. Poprawa kondycji koni może być związana z późniejszym terminem tegorocznych badań, co pozwoliło „zrzucić” koniom nieco nadwagi (zauważalny jest w porównaniu do roku ubiegłego 5% wzrost ocen 5). Ocena pielęgnacji również może potwierdzić dbałość właścicieli o swoje konie, co pokazuje wzrost liczby ocen 4,5 i 5 również o 6% , przy czym średnia ważona oceny wyniosła do 4,28 (Wykres 2.)

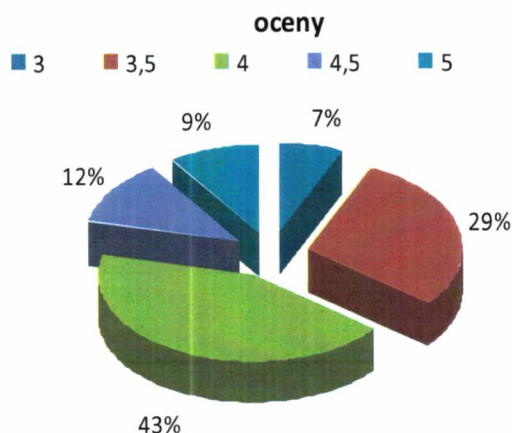
## Wykres 2. Udział % ocen za pielęgnację



Ponownie do mankamentów pielęgnacji należy znaczne skrócenie włosów ogona (powyżej stawów skokowych) w tym roku obserwowane zdecydowanie częściej bo u ponad 50 koni ! (w poprzednim roku było to 12 koni). Jest to tendencja zdecydowanie niekorzystna, gdyż zrótki ogon bardzo utrudnia koniom oganianie się od owadów zwłaszcza w upalne dni. Również w tym roku pojawił się problem modzeli łokciowej powstającej na skutek leżenia podkutyh koni na twardym podłożu i stwierdzonej u 24 koni.

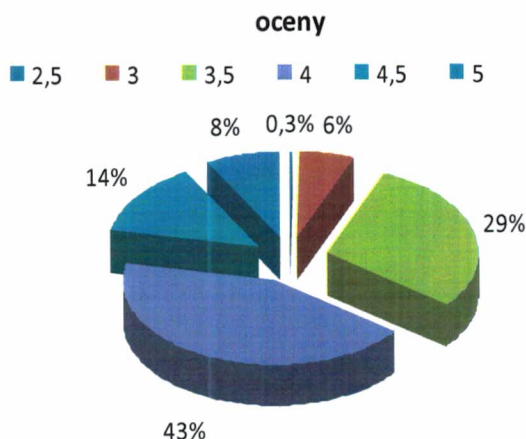
Stan kopyt i ich kucia prezentują wyniki przedstawione na Wykresach 3 i 4.

**Wykres 3. Udział % ocen za kopyta przednie koni**



W roku bieżącym, podobnie jak w latach poprzednich większość koni, bo ok. 64% - w przypadku kopyt przednich i 60% dla tylnych, otrzymała oceny dobre i bardzo dobre (4, 4,5 i 5). U jednego konia stan kopyt oceniono na 2,5. Średnia ocena za kopyta przednie i tylne wyniosła 3,94 i była nieco wyższa od średniej z poprzednich lat (większy udział koni z oceną 4,5)

**Wykres 4. Udział % ocen za kopyta tylne koni**



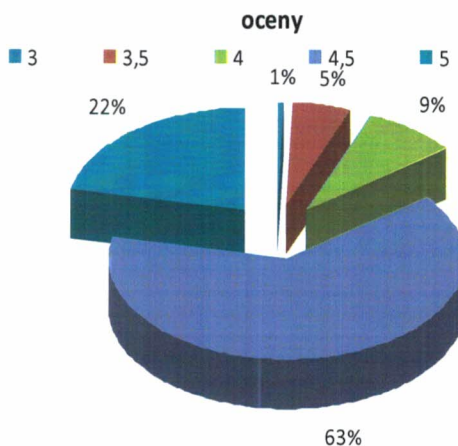
W porównaniu do badań z lat wcześniejszych, należy zauważyć, że niestety nie zmniejsza się znacząco liczba koni nieprawidłowo podkutych. Główny problem polega na dopasowywaniu kopyta do wielkości podkowy. W obecnym roku 2022 było takich przypadków 43 w porównaniu do 36 w roku 2021. Najczęstszym błędem jest przycinanie puszki kopytowej do zbyt małej podkowy. U 30 koni zaobserwowano także, występowanie pierścieni na kopytach, co w porównaniu do badań wcześniejszych jest lekką poprawą. Zestawienie wad zaobserwowanych u ocenianych koni prezentuje Tabela 1.

Tabela 1. Liczba koni u których wystąpiły wady kopyt i kucia

	kopyta przednie	kopyta tylne
pierścienie na kopytach	19	11
kopyto ścięte do podkowy	20	23
niskie piętki	15	13
wąskie piętki	16	14
płaskie kopyta	15	11
pęknięcia na kopycie	11	24
stromie kopyta	2	5
wyrwane gwoździe	1	2

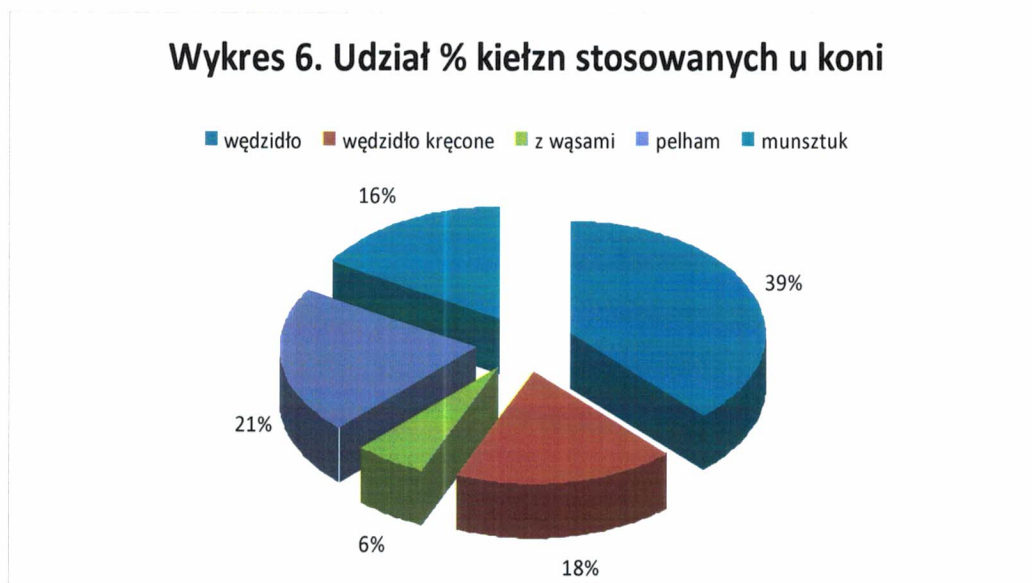
Jako bardzo dobry ocenić należy stan uprzęży i sposób oprzęgania analizowanych zaprzęgów, który w zdecydowanej większości (ponad 94%) został oceniony na poziomie 4 – 5, uzyskując w całej ocenie średnią wartość 4,50 (Wykres 5). Jak w latach poprzednich należy podkreślić dużą dbałość fiaków o wygląd zaprzęgu, co także wiąże się z odpowiednim wyglądem powożących. Jednak nadal do mankamentów zaliczyć należy przypadki zbyt luźno zapiętego kielzna, niezależnie jakiego było rodzaju.

Wykres 5. Udział % ocen za stan uprzęży u koni





Na Wykresie 6. przedstawiono udział kielzn stosowanych u koni, który w niewielkim stopniu zmienił się w porównaniu do ubiegłego roku. Nadal najczęściej używane jest kielzno wędzidłowe (109 koni), w dalszej kolejności jest to pelham (62 konie) oraz wędzidło kręczone (55 koni). Te ostatnie, a także stosowane kielzno munsztukowe (52 konie), działają niestety zdecydowanie mocniej niż zwykle grubsze wędzidło i przy niewłaściwym stosowaniu mogą powodować urazy i wywoływać opór u konia.



W podsumowaniu tegorocznych badania zwrócić należy uwagę na fakt, iż jednym z elementów oceny przygotowania koni było pokazywanie ich ruchu „w ręku”. Mimo iż nie było to zadanie łatwe dla niektórych powożących, gdyż wiązało się z koniecznością biegania z koniem w kłusie, to należy podkreślić, że ocena taka była dobrym posunięciem. Choć czasem konie nie umiały się odpowiednio zaprezentować, co najprawdopodobniej wynikało z niewystarczającego treningu tej prezentacji, to pozwoliła nam ona ocenić konie indywidualnie a nie, jak dotychczas, w parze przy wozie.

Ponownie jak w latach ubiegłych widać zaangażowanie niektórych fiaków w poprawę opieki nad końmi oraz chęć uczenia się i doskonalenia swoich umiejętności. Niemniej nadal należy zwracać uwagę, bądź stosowne byłyby szkolenia, z utrzymania prawidłowego stanu kopyt, oraz pielęgnacji (zwłaszcza niepodcinania włosów ogonów) i utrzymania koni w stajni na odpowiedniej ściółce, co zapobiegać powinno występowaniu modzeli łokciowej.